

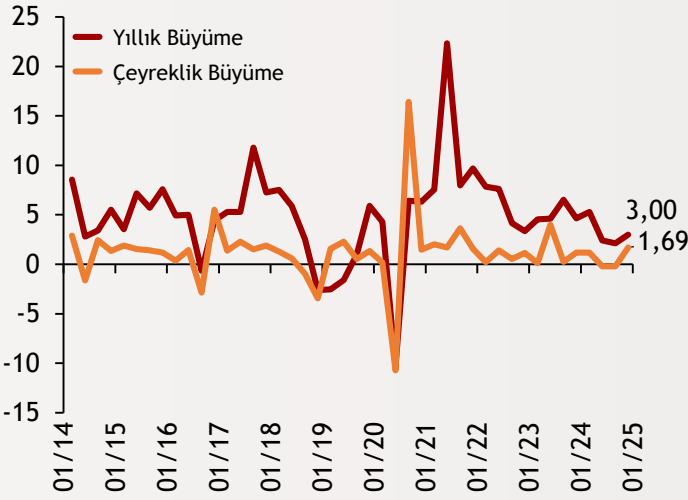


Haftalık Ekonomi Bülteni

28 Şubat 2025

Şekil.1 GSYH Büyümesi

% Değişim, Mevsim ve Takvim Etkisinden Arındırılmış



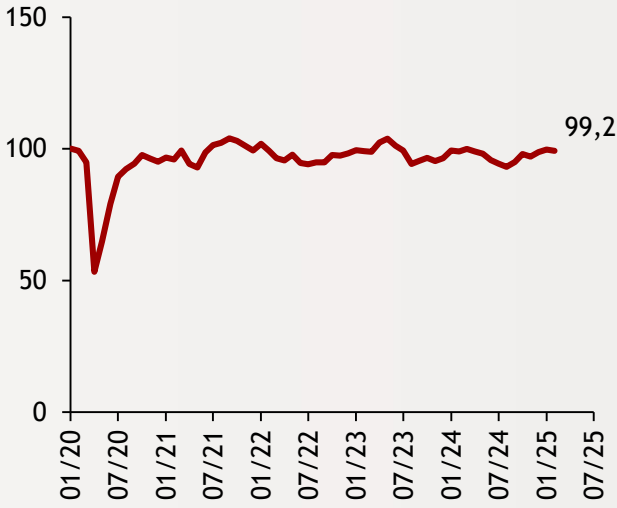
Türkiye ekonomisi 2024'te %3,2 büyüdü

TÜİK verilerine göre, Türkiye ekonomisi 2024 yılında %3,2 büyüme kaydetti. Son çeyrekte ise yıllık büyüme %3 olarak gerçekleşti ve beklentilere paralel seyretti. Çeyreklik bazda ise büyüme %1,7 olurken, bu oran piyasa beklentisi olan %1,9'un altında kaldı. Sektör bazında ise en büyük büyüme %9,3 ile inşaat sektöründe gerçekleşti. Kişi başına düşen gelir ise 15 bin 463 dolara yükselerek rekor seviyeye çıktı. Detaylı görünüm [Ekonomik Büyüme](#) raporumuzda..

alBaraka
BANKNOT

Şekil.2 Ekonomik Güven Endeksi

Endeks, Şubat 2025



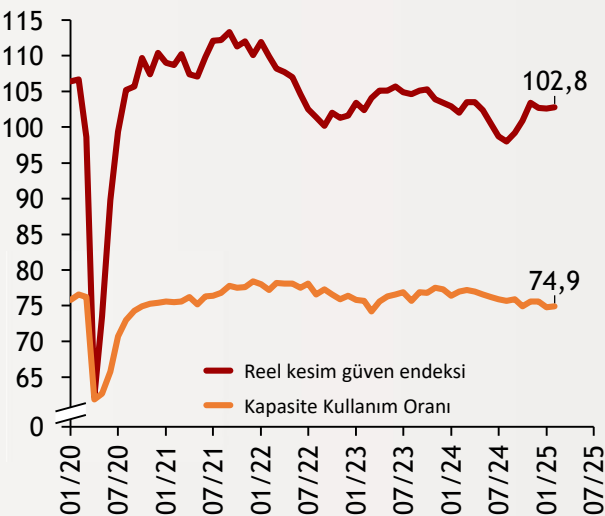
Ekonomik güven Şubat'ta hafif geriledi

TÜİK verilerine göre, ekonomik güven endeksi şubatta %0,5 azalarak 99,2 seviyesine geriledi. Ocak ayında 99,7 seviyesine çıkarak dokuz ayın zirvesini gören endeks, şubatta ılımlı bir düşüş kaydetti. Alt endekslerde tüketici güven endeksi %1,4 artarak 82,1'e, reel kesim güven endeksi %0,2 artışla 102,8'e, perakende ticaret sektörü güven endeksi ise %1,6 yükselişle 116,3'e çıktı. Öte yandan, hizmet sektörü güven endeksi %1,9 azalarak 114,2'ye, inşaat sektörü güven endeksi ise %2,7 düşüşle 89,3 seviyesine geriledi.

alBaraka
BANKNOT

Şekil.3 Reel Kesim Güven Endeksi ve KKO

Arındırılmış, Şubat 2025



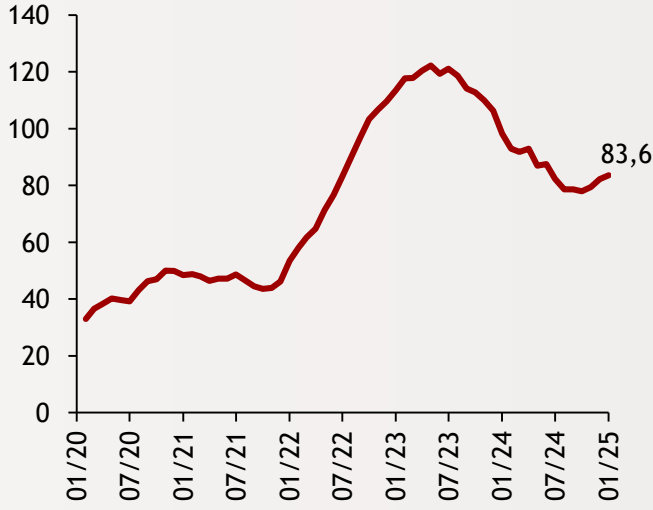
Reel kesimi güvenindeki yükseliş sürüyor

Reel kesim güven endeksi yükselişini sürdürerek 102,4 ile sekiz ayın en yüksek seviyesine çıktı. Mevsimsellikten arındırılmış reel kesim güven endeksi de 0,2 puan artışla 102,8 seviyesine ulaştı. Endeksi oluşturan anket sorularında son üç aydaki toplam sipariş miktarı, mevcut sipariş durumu, genel ekonomik gidişat ve gelecek üç aydaki istihdam beklentileri artış yönünde etkili oldu. Öte yandan kapasite kullanım oranı (KKO) şubatta %74,5'e gerileyerek Mart 2023'ten bu yana en düşük seviyesine indi.

alBaraka
BANKNOT

Şekil.4 Dış Ticaret Açığı

Yıllıklandırılmış, Milyar Dolar, Son Veri: Ocak 2025



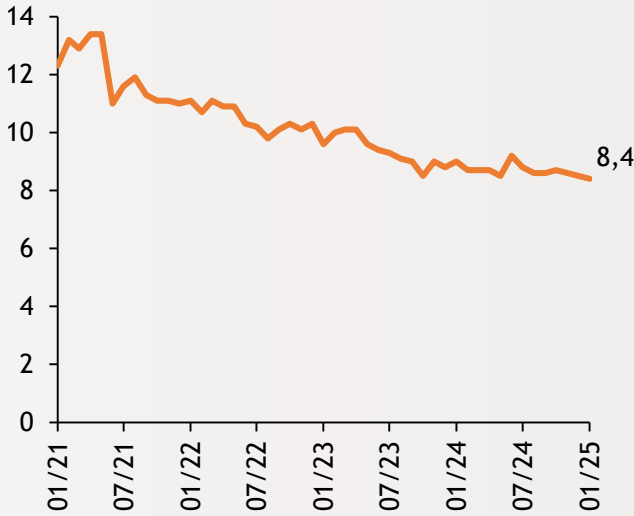
Dış ticaret açığı Ocak'ta %21,9 arttı

Türkiye'de dış ticaret açığı, ocakta yıllık bazda %21,9 artarak 7 milyar 538 milyon dolara yükseldi. TÜİK verilerine göre, ihracat %5,8 artışla 21 milyar 165 milyon dolar, ithalat ise %9,6 artışla 28 milyar 703 milyon dolar olarak gerçekleşti. İhracatın ithalatı karşılama oranı 2024 Ocak ayında %76,4 iken, 2025 Ocak ayında %73,7'ye geriledi. Enerji ürünleri ve parasal olmayan altın hariç ihracat %5 artarak 19 milyar 508 milyon dolara, ithalat ise %11,8 yükselerek 20 milyar 845 milyon dolara ulaştı.

alBaraka
BANKNOT

Şekil.5 İşsizlik Oranı

Arındırılmış, %, Ocak 2025



İşsizlik Ocak ayında %8,4'e geriledi

TÜİK verilerine göre, 2025 yılı Ocak ayında işsizlik oranı %8,4 olarak gerçekleşti. İşsiz sayısı bir önceki aya göre 25 bin kişi azalarak 3 milyon 2 bin kişi oldu. İşsizlik oranı erkeklerde %6,5, kadınlarda ise %12,1 olarak hesaplandı. İstihdam edilenlerin sayısı ise 195 bin kişi azalarak 32 milyon 531 bine geriledi, istihdam oranı ise %49,2 oldu. Erkeklerde istihdam oranı %66,4, kadınlarda ise %32,3 olarak kaydedildi. İşgücü 219 bin kişi azalarak 35 milyon 534 bine düştü, işgücüne katılma oranı ise %53,7'ye geriledi.



- **Hanehalkı enflasyon beklentisinde ılımlı artış:** TCMB'nin sektörel enflasyon beklentileri raporuna göre, Şubat ayında hanehalkı için 12 ay sonrası enflasyon beklentisi %0,4 artarak %59,2 seviyesine yükseldi. Piyasa katılımcıları için enflasyon beklentisi %0,1 azalarak %25,3'e, reel sektör için %1,9 azalarak %41,9'a geriledi. Gelecek 12 ayda enflasyonun düşeceğini bekleyen hanehalkı oranı %28,3 oldu.
- **Sektörel güven endekslerinde dalgalanma:** TÜİK verilerine göre, Şubat ayında hizmet sektöründe güven endeksi %1,9 azalarak 114,2'ye, perakende ticaret sektöründe %1,6 artarak 116,3'e ve inşaat sektöründe %2,7 azalarak 89,3'e düştü. Hizmet sektöründe son üç ayda iş durumu %0,5, talep %2,4 ve gelecek üç ay için talep beklentisi ise %2,9 azaldı.

Finansal Göstergeler

Hisse Senedi Piyasaları	27.Şub.25	Haftalık D.	Aylık D.	Yılsonuna G.D.
Dünya Borsaları	857,26	-1,98%	-1,77%	1,89%
ABD Dow Jones Endeksi	43.240	-0,43%	-3,66%	1,63%
ABD S&P Endeksi	5.862	-2,52%	-3,45%	-0,34%
Nasdaq	20.551	-5,02%	-5,78%	-2,20%
Euro Stoxx	5.473	-0,04%	0,04	10,93%
FTSE 100	8.756	1,12%	0,01	7,39%
DAX	22.551	1,18%	0,04	12,53%
Nikkei	38.256	-1,34%	-3,18%	-6,87%
Shanghai	3.388	0,26%	--	-0,92%
Gelişmekte Olan Ülkeler	1.124	-2,03%	2,58%	4,51%
BİST - 100	9.741	1,45%	-3,38%	-1,59%
BİST - 30	10.904	2,01%	-2,77%	0,48%
BİST - Bankacılık Endeksi	15.203	4,06%	-0,27%	4,18%
Albaraka Türk	6,80	4,29%	-5,16%	3,89%
Döviz Kurları	27.Şub.25	Haftalık D.	Aylık D.	Yılsonuna G.D.
Gelişmekte Olan Ülke Kurları	44,19	-0,58%	1,53%	3,19%
USD/TL	36,44	0,03%	1,85%	3,28%
Euro/TL	37,95	-0,52%	1,89%	3,82%
Sepet/TL	37,20	-0,25%	1,87%	162,13%
Euro/USD	1,04	-0,57%	0,07%	0,52%
USD/Yen	149,81	0,36%	-2,90%	-4,12%
GBP/USD	1,26	-0,25%	1,47%	0,68%
ABD Dolar Endeksi	107,24	0,59%	-0,51%	-1,06%
Emtia Fiyatları	27.Şub.25	Haftalık D.	Aylık D.	Yılsonuna G.D.
Bileşik Emtia Fiyat Endeksi	104,28	-2,39%	1,50%	4,98%
Brent (USD/Varil)	74,04	-0,52%	-3,68%	-1,98%
Tarım Fiyatları Endeksi	58,87	-3,83%	-1,50%	3,36%
Ana Metal Fiyatları Endeksi	147,17	-0,81%	2,71%	4,08%
Altın (USD/Ons)	2.877,52	-1,99%	2,97%	8,89%
Tahvil Getirileri	27.Şub.25	21.Şub.25	1 Ay Önce	2023 Sonu
ABD 2 Yıllık	4,05	4,20	4,21	4,25
ABD 10 Yıllık	4,26	4,43	4,52	3,88
Almanya 2 Yıllık	2,04	2,11	2,21	2,40
Almanya 10 Yıllık	2,41	2,47	2,52	2,02
İngiltere 10 Yıllık	4,51	4,57	4,56	3,54
Japonya 10 Yıllık	1,39	1,42	1,22	0,60
Türkiye 10 Yıllık Eurobond	7,29	7,37	7,26	5,59
Türkiye 2 Yıllık	36,81	37,89	38,09	39,68
Türkiye 10 Yıllık	27,71	28,18	26,91	26,75
TCMB Ağırlıklı Ort. Fonlama	45,00	45,00	45,00	42,50
Risk Göstergeleri	27.Şub.25	21.Şub.25	1 Ay Önce	2023 Sonu
VIX	21,13	18,21	15,84	12,45
Türkiye 5 Yıllık CDS	252,19	254,84	258,15	283,53



Ekonomik Göstergeler

Büyüme Göstergeleri	Haziran 23	Mart 24	Haziran 24	Eylül 24	Aralık 24
GSYH (Milyon Dolar, Cari Fiyatlar)	274.908	297.760	307.925	286.728	308.158
GSYH (4 Çeyreklik Toplam, Milyar \$)	1.105	1.144	1.182	1.248	1.316
Yıllık Büyüme Oranı	4,65	5,4	2,4	2,2	3,0
Sanayi Göstergeleri	2023	Eylül 24	Ekim 24	Kasım 24	Aralık 24
Sanayi Üretimi(TA,Yıllık %Değişim)	2,3	-2,2	-3,0	1,7	7,0
İşgücü Göstergeleri	2023	Ekim 24	Kasım 24	Aralık 24	Ocak 25
İşsizlik Oranı(MA, %)	8,9	8,7	8,6	8,5	8,4
Enflasyon Göstergeleri	2023	Ekim 24	Kasım 24	Aralık 24	Ocak 25
Aylık Tüketici Enflasyonu	2,93	2,88	2,24	1,03	5,03
Yıllık Tüketici Enflasyonu	64,77	48,58	47,09	44,38	42,12
Aylık Üretici Enflasyonu	1,14	1,29	0,66	0,40	3,06
Yıllık Üretici Enflasyonu	44,22	32,24	29,47	28,52	27,20
Ödemeler Dengesi	2023	Eylül 24	Ekim 24	Kasım 24	Aralık 24
Cari İşlemler Dengesi (12 Aylık)	-49.086	-9.065	-6.883	-7.033	-9.973
Cari İşlemler Dengesi	-2	3.079	2.251	-2.729	-4.650
İhracat (f.o.b)	22.958	23.476	22.241	23.434	21.165
İthalat (c.i.f)	29.058	29.412	29.745	32.220	28.703
Turizm Gelirleri (Net)	1.635	6.022	5.618	2.961	2.142
Sermaye Dengesi	-6.194	-228	960	-5.161	-4.602
Doğrudan Yabancı Yatırım (Net)	-214	-663	220	-424	-1.138
Portföy Yatırımları (Net)	-3.518	1.289	-1.293	-2.192	1.479
Yabancılar TL Cinsi Tahvil Alımları	2.000	2.250	701	--	2.902
Bankaların Yurtdışı Borçlanması	-223	3.348	3.877	2.562	2.816
Bütçe Göstergeleri	2023	Ekim 24	Kasım 24	Aralık 24	Ocak 25
Bütçe Dengesi	-842,5	-186,3	-16,6	-829,2	-139,3
Faiz Dışı Denge	-800,2	-50,1	129,7	-754,0	23,8
TCMB Brüt Döviz Rezervleri	94.628	159.398	157.738	155.057	165.975
Bankacılık Göstergeleri	Mart 23	Mart 24	Haziran 24	Eylül 24	Aralık 24
Toplam Aktifler (Milyon TL)	23.519.337	25.872.823	28.056.155	30.518.692	32.657.234
Toplam Krediler (Milyon TL)	11.671.735	12.924.432	13.845.842	15.006.409	16.046.593
Ticari Krediler/GSYH	6,0%	6,03%	5,73%	5,71%	6,48%
Tüketici Kredileri / GSYH	8,8%	8,66%	8,23%	8,04%	8,93%
Konut (Milyon TL)	438.222	444.323	446.932	465.313	512.259
Taşıt (Milyon TL)	95.943	92.937	90.688	78.715	75.232
İhtiyaç (Milyon TL)	983.284	1.090.608	1.193.998	1.295.555	1.434.596
Kredi Kartları (Milyon TL)	1.603.095	1.903.873	2.010.116	2.197.333	2.462.006
Toplam Mevduatlar (Milyon TL)	14.851.970	15.469.910	16.465.582	17.835.273	18.903.349
Döviz Mevduatları (Milyar Dolar)	201.540	208.650	187.197	194.807	186.512
Toplam Özkaynaklar (Milyon TL)	2.121.581	2.294.274	2.465.513	2.643.632	2.898.050



Haftalık Ekonomik Takvim

Tarih ve Saat	Ülke	Dünya ve Türkiye Ekonomisinde Gündem	Dönem	Beklenti	Önceki Veri
03/03/25 03:30	Japonya	İmalat Sanayi Satın Alma Yöneticileri Endeksi	Şubat	--	48,9
03/03/25 04:45	Çin	İmalat Sanayi Satın Alma Yöneticileri Endeksi	Şubat	50,5	50,1
03/03/25 11:50	Fransa	İmalat Sanayi Satın Alma Yöneticileri Endeksi (PMI)	Şubat	--	45,5
03/03/25 11:55	Almanya	İmalat Sanayi Satın Alma Yöneticileri Endeksi (PMI)	Şubat	--	46,1
03/03/25 12:00	Euro Bölgesi	İmalat Sanayi Satın Alma Yöneticileri Endeksi (PMI)	Şubat	--	47,3
03/03/25 12:30	İngiltere	İmalat Sanayi Satın Alma Yöneticileri Endeksi	Şubat	--	46,4
03/03/25 13:00	Euro Bölgesi	Aylık Tüketici Enflasyonu	Şubat	--	-0,30%
03/03/25 17:45	ABD	İmalat Sanayi Satın Alma Yöneticileri Endeksi (PMI)	Şubat	--	51,6
03/03/25 18:00	ABD	İnşaat Harcamaları (Aylık Değişimler)	Ocak	0,00%	0,50%
03/03/25 18:00	ABD	Arz Yönetimi Enstitüsü İmalat Sanayi Aktivite Endeksi	Şubat	50,5	50,9
03/04/25 02:30	Japonya	İşsizlik Oranı	Ocak	2,40%	2,40%
03/05/25 03:30	Japonya	Hizmet Sektörü Satın Alma Yöneticileri Endeksi	Şubat	--	53,1
03/05/25 04:45	Çin	Hizmet Sektörü Satın Alma Yöneticileri Endeksi	Şubat	--	51
03/05/25 11:50	Fransa	Hizmet Sektörü Satın Alma Yöneticileri Endeksi (PMI)	Şubat	--	44,5
03/05/25 11:50	Fransa	Bileşik Sektörler Satın Alma Yöneticileri Endeksi (PMI)	Şubat	--	44,5
03/05/25 11:55	Almanya	Hizmet Sektörü Satın Alma Yöneticileri Endeksi (PMI)	Şubat	--	52,2
03/05/25 11:55	Almanya	Bileşik Sektörler Satın Alma Yöneticileri Endeksi (PMI)	Şubat	--	51
03/05/25 12:00	Euro Bölgesi	Hizmet Sektörü Satın Alma Yöneticileri Endeksi (PMI)	Şubat	--	50,7
03/05/25 12:00	Euro Bölgesi	Bileşik Sektörler Satın Alma Yöneticileri Endeksi (PMI)	Şubat	--	50,2
03/05/25 12:30	İngiltere	Hizmet Sektörü Satın Alma Yöneticileri Endeksi	Şubat	--	51,1
03/05/25 13:00	Euro Bölgesi	Yıllık Üretici Enflasyonu	Ocak	--	0,40%
03/05/25 13:00	Euro Bölgesi	Aylık Üretici Enflasyonu	Ocak	--	0,00%
03/05/25 16:15	ABD	ADP Aylık Özel Sektör İstihdamı (Bin Kişi)	Şubat	133	183
03/05/25 17:45	ABD	Hizmet Sektörü Satın Alma Yöneticileri Endeksi (PMI)	Şubat	--	49,7
03/05/25 17:45	ABD	Bileşik Sektörler Satın Alma Yöneticileri Endeksi (PMI)	Şubat	--	50,4
03/05/25 18:00	ABD	Fabrika Siparişleri (Aylık Değişimler)	Ocak	1,20%	-0,90%
03/05/25 18:00	ABD	Dayanıklı Mal Siparişleri (Aylık Değişimler)	Ocak	--	--
03/05/25 18:00	ABD	Çekirdek Dayanıklı Mal Siparişleri (Aylık Değişimler)	Ocak	--	--
03/05/25 18:00	ABD	Arz Yönetimi Enstitüsü İmalat Dışı Sektörler Aktivite	Şubat	53	52,8
03/06/25 12:30	İngiltere	İnşaat Sektörü Satın Alma Yöneticileri Endeksi	Şubat	--	48,1
03/06/25 13:00	Euro Bölgesi	Perakende Satışlar (Aylık Değişimler)	Ocak	--	-0,20%
03/06/25 16:15	Euro Bölgesi	Merkez Bankası Politika Faizi	Mart	--	2,90%
03/06/25 16:30	ABD	Dış Ticaret Dengesi (Milyar Dolar)	Ocak	-91,3	-98,4
03/06/25 16:30	ABD	Tarım Dışı Verimlilik (Yıllıklandırılmış Değişimler)	4Ç	1,20%	1,20%
03/06/25 16:30	ABD	Birim İşgücü Maliyetleri	4Ç	3,00%	3,00%
03/06/25 16:30	ABD	Haftalık İşsizlik Maaşı Başvuruları (Bin Kişi)	Mart	--	--
03/06/25 18:00	ABD	Toptan Stoklar (Aylık Değişimler)	Ocak	--	--
03/07/25 10:00	Almanya	Fabrika Siparişleri (Aylık Değişimler)	Ocak	--	6,90%
03/07/25 10:45	Fransa	Dış Ticaret Dengesi (Milyon Euro)	Ocak	--	-3905
03/07/25 10:45	Fransa	Cari İşlemler Dengesi (Milyar Euro)	Ocak	--	2,4
03/07/25 13:00	Euro Bölgesi	GSYH Yıllık Büyüme Oranı	4Ç	--	0,90%
03/07/25 16:30	ABD	Aylık Tarım Dışı İstihdam (Bin Kişi)	Şubat	155	143
03/07/25 16:30	ABD	Ortalama Saatlik Kazançlar (Yıllık Değişimler)	Şubat	--	4,10%
03/07/25 16:30	ABD	İşsizlik Oranı	Şubat	4,00%	4,00%
03/09/25 04:30	Çin	Yıllık Üretici Enflasyonu	Şubat	--	-2,30%
03/09/25 04:30	Çin	Yıllık Tüketici Enflasyonu	Şubat	--	0,50%
03/03/25 10:00	Türkiye	İmalat Sanayi Satın Alma Yöneticileri Endeksi	Şubat	--	48
03/03/25 10:00	Türkiye	Aylık Tüketici Enflasyonu	Şubat	--	5,03%
03/03/25 10:00	Türkiye	Yıllık Tüketici Enflasyonu	Şubat	--	42,12%
03/03/25 10:00	Türkiye	Yıllık Çekirdek Tüketici Enflasyonu	Şubat	--	42,65%
03/03/25 10:00	Türkiye	Aylık Üretici Enflasyonu	Şubat	--	3,06%
03/03/25 10:00	Türkiye	Yıllık Üretici Enflasyonu	Şubat	--	27,20%
03/04/25 14:30	Türkiye	Reel Efektif Döviz Kuru Endeksi	Şubat	--	75,44
03/06/25 14:00	Türkiye	Merkez Bankası Politika Faizi	Mart	--	45,00%
03/06/25 14:30	Türkiye	Yurtdışı Yerleşiklerin Net Hisse Senedi Alımı (Milyon Dolar)	Şubat	--	--
03/07/25 10:00	Türkiye	Gelecek 12 Aysonu Yıllık Enflasyon Beklentisi	Mart	--	25,26%
03/07/25 17:30	Türkiye	Hazine Nakit Dengesi (Milyar TL)	Şubat	--	-204,9



Teşekkürler...

ekonomikarastirmalar@albarakaturk.com.tr

Ömer Emeç

Baş Ekonomist

oemec@albarakaturk.com.tr

Mustafa Berk Erdal

mustafa.erdal@albarakaturk.com.tr

Rahime Aybike Çalışkan

rcaliskan@albarakaturk.com.tr

Sena Karadağ

sena.karadag@albarakaturk.com.tr

İbrahim Erdem Yıldırım

ibrahim.yildirim@albarakaturk.com.tr

Abdullah Arıkan

abdullah.arikan@albarakaturk.com.tr

Burada belirtilen bilgiler güvenilirliğine ve doğruluğuna inanılan kaynaklardan, okuyucuyu bilgilendirmek amacıyla derlenmiştir. Resmi kaynaklardan alınan bilgilere dayalı yapılan yorumlar ve tahminler, o tarihteki kanımızı yansıtmaktaysa da bu bilgiler, hiçbir şekilde yatırım danışmanlığı faaliyeti olarak değerlendirilemeyecektir. Söz konusu kaynaklardaki hata ve eksikliklerden ve bu bilgilerin kullanılmasından doğabilecek zararlardan dolayı, Albaraka Türk Katılım Bankası A.Ş. hiçbir sorumluluk kabul etmez. İşbu rapor içerisindeki bilgilere ait telif hakkı Bankamıza ait olup, üçüncü kişilerce izinsiz kullanılamaz, çoğaltılamaz veya kopyalanamaz.